




Boka tvätt via dator och/eller mobil

1. Öppna <http://morbybacken.bokatvatt.se/> i webbläsaren på din dator.

**WEB**
Electrolux Control System

Välkommen att boka via Internet.
Logga in med personligt namn och lösen. **Punkt 2 nedan**


Namn:

Lösenord:
 Punkt 3 nedan


[Glömt lösenord](#)

Version 1.2.0.10 Copyright Electrolux Laundry System Sweden AB

2. Logga in med tresiffrigt lägenhetsnummer, Tex; 001
3. Standardlösenord är; 123
4. **OBS! Gå till inställningar och byt lösenord! Se nedan**

**WEB**
Electrolux Control System

Måndag 23 Mar 08:45

[Info](#) [Min sida](#) [Boka](#) [Inställningar](#)  [Logga ut](#)


⚙ Inställningar

Användare

e-post:
Mobil:
Lösenord: *****

Påminnelser

Start av pass
Maskin klar



Version 1.2.0.10 Copyright Electrolux Laundry System Sweden AB

5. E-post och mobilnummer måste också registreras. Endast fälten med röda pilar fylls i.

WEB
Electrolux Control System

Måndag 23 Mar 08:57

Info Min sida Boka **Inställningar** Logga ut

Inställningar

Användare

e-post: ↵

Mobil: ↵

Ändra lösenord

Lösenord: ↵

Lösenord: ↵

Lägg in ditt nya lösenord

Påminnelser

Start av pass

Maskin klar

Avbryt Spara

Version 1.2.0.10 Copyright Electrolux Laundry System Sweden AB

6. Nu kan du boka tvättstugan via datorn.

WEB
Electrolux Control System

Måndag 23 Mar 08:59

Info Min sida **Boka** Inställningar Logga ut

Boka

Tvättstuga (Välj dag och tid)

<< Apr Mån 6 Tis 7 Ons 8 Tor 9 Fre 10 Lör 11 Sön 12 >>

07:00 -

08:00 -

09:00 -

10:00 -

11:00 -

12:00 -

13:00 -

14:00 -

15:00 -

16:00 -

17:00 -

18:00 -

19:00 -

20:00 -

21:00 -

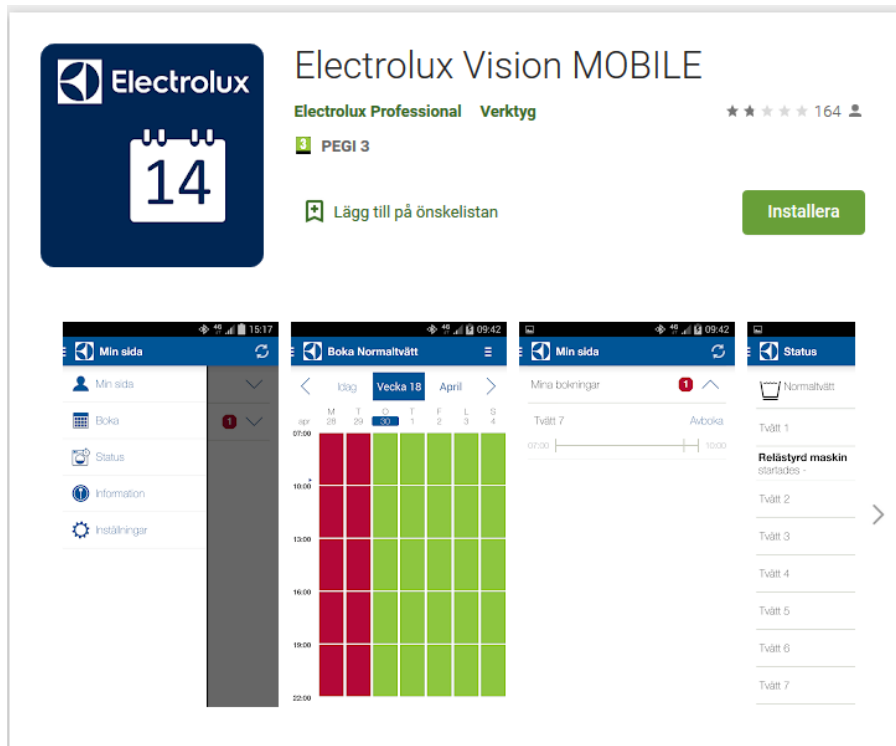
22:00 -

23:00 -

Version 1.2.0.10 Copyright Electrolux Laundry System Sweden AB

7. **För att boka via app i mobiltelefonen**

- Ladda ner Electrolux Vision Mobile från Google Play eller App Store.



8. **Starta appen och klicka endast på "Scanna QR kod"**

Detta behöver du bara göra första gången.



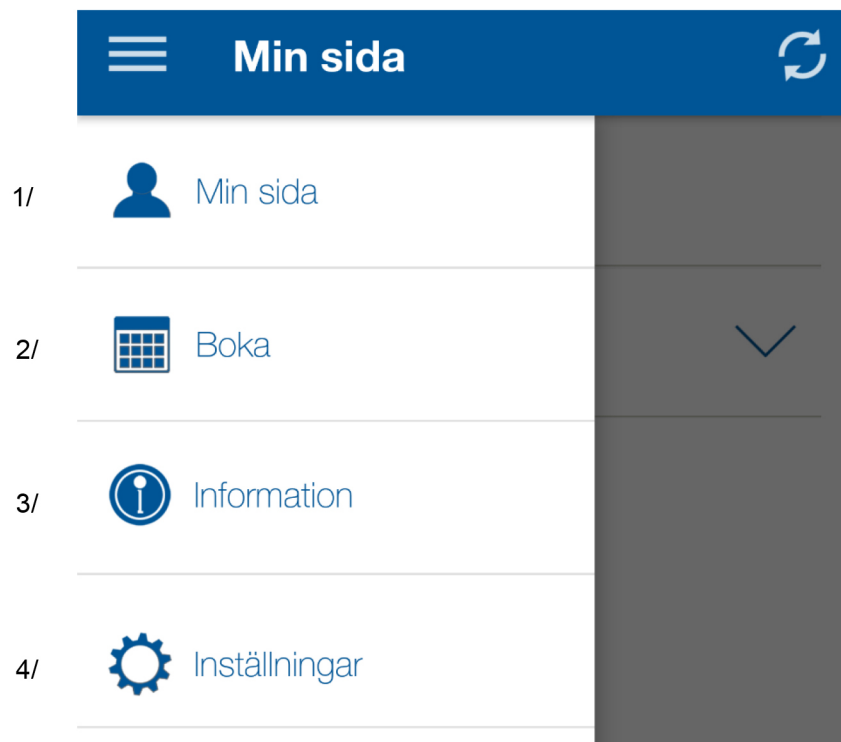
9. QR koden hittar du under inställningar, se övre röda pilen. Därefter klickar du på den blå texten, se nedre röda pilen.



10. Nu kan du boka tvättstugan via app i mobilen.

I fortsättningen behöver du inte upprepa moment 7, 8 och 9.

"Min sida" kommer då upp direkt när du öppnar appen.



1/ Här ser du när du har bokat, och du kan även boka av din tid

OBS! avbokning måste först göras innan du kan boka om din tvättid

2/ Här kan du boka en tvättid i taget

3/ Här kan det finnas information från styrelsen

4/ Här kan du ändra startvy, lägga in påminnelser och logga ut